

MULTI VISION



Il dispositivo raccoglie in un'unica soluzione le informazioni necessarie all'utente in cabina. Contiene un display di visualizzazione del piano e della direzione della cabina, a segmenti o matrice di punti. Un ampio spazio centrale suddivisibile fino a tre parti a disposizione del cliente per la proiezione di ogni tipo di messaggio o logo nei vari colori. Interamente programmabile e personalizzabile.

Completo di luce emergenza, segnalazione Carico Eccessivo, segnalazione portata e capienza e segnalazioni telesoccorso (allarme inviato e soccorso in arrivo).

This device provides a single solution for the information the user requires in the car. It indicates the floor number and car direction using segments or dot matrix. It comes with a large central area that can be divided into up to 3 sections, which the customer can customise with any type of message or different coloured logos. The device can be totally programmed and personalised.

It comes complete with emergency light, overload indicator, capacity indicator and telecare alerts (alarm sent and rescue on its way).

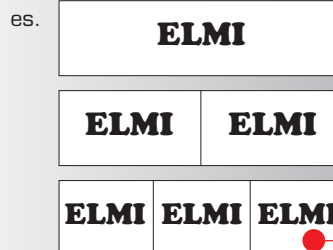


CARATTERISTICHE

Descrizione: Display Multifunzione.
2 cifre - 7 segmenti o Matrice di punti

Il campo centrale è a disposizione del cliente.
Può essere diviso da una a tre parti, per ogni suddivisione è possibile scegliere il colore e il simbolo da utilizzare.

Alimentazione: 12-28Vcc
Comune Positivo/Negativo (da selezionare)



L2 :
utilizzata di default
per simbolo Manovra
pompieri ove richiesto



Cornice: ABS autoestinguente verniciato
Cromo lucido
Cromo satinato
Nichelato satinato
Oro lucido
Oro satinato

Montaggio: Frontale con fissaggio a scatto tramite alette.

Spessore piastra: Da 1mm a 5mm.

Cablaggio: Morsetti a connettore, Morsetto a vite

Alimentazione: 9...30V



Segnalazioni e simboli:

Luce emergenza - 12V
Ingresso separato +/-

Allarme inviato
Ingresso separato +/- 12V ●

Allarme ricevuto (manutentore in arrivo)
Ingresso separato +/- 12V ●

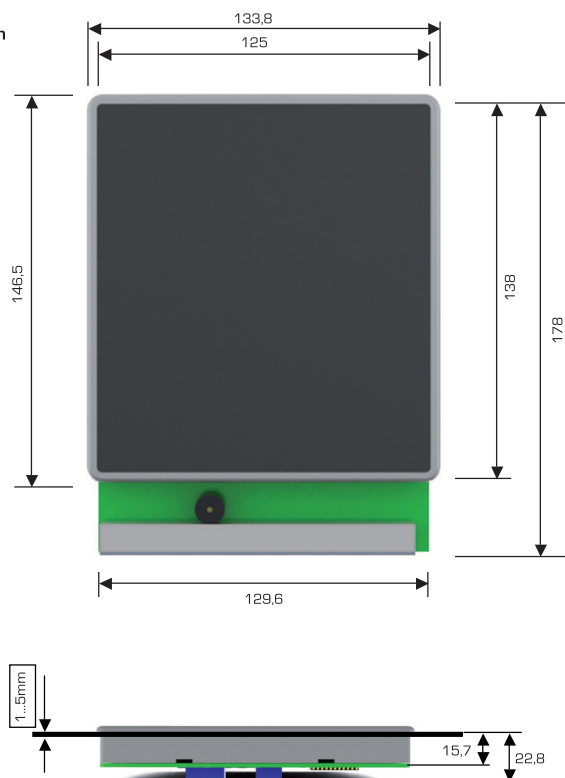
Carico eccessivo
Segnale, positivo/negativo ●

Segnalazione Portata e Capienza
Positivo/negativo ●

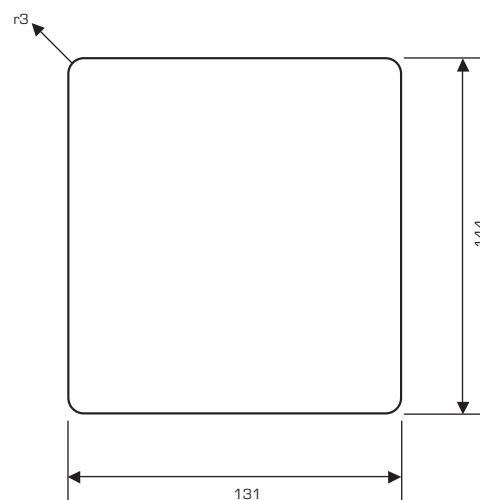
Segnalazione Pompieri (opzionale)
Positivo/negativo ●

N.b.: nel caso in cui si volesse utilizzare la segnalazione per manovra pompieri verrà utilizzata la finestra più a destra del campo centrale (L2).

Dimensioni esterne MultiVision



Dimensioni foro su piastra



BOTTONIERE

Vista retro

